

Ingresar www.serohiggins.cl

Pantalla principal



The screenshot shows the main page of the SER O'Higgins website. At the top left, the text reads "SER O'HIGGINS Instituto Nacional de Estadísticas Región de O'higgins". At the top right is the INE logo. Below this is a horizontal line. In the center, there are four buttons: "Necesidades de Información" (red), "Producción Estadística" (red), "Objetivos del SER" (blue), and "¿Cómo responder las encuestas?" (blue). At the bottom, there is contact information for the Instituto Nacional de Estadísticas, Región del Libertador General Bernardo O'Higgins, including the address, phone numbers, fax, and email.

SER O'HIGGINS
Instituto Nacional de Estadísticas
Región de O'higgins

Encuesta Encuesta Material Material
Necesidades de Información Producción Estadística Objetivos del SER ¿Cómo responder las encuestas?

Instituto Nacional de Estadísticas
Región del Libertador General Bernardo O'Higgins
Ibiza #090, Rancagua
Fonos: (56)(72) 221278 - 222230 - 222007
Fax: (56)(72) 228319
ine.rancagua@ine.cl

Responder Encuesta Necesidades de información

Pinchar en botón



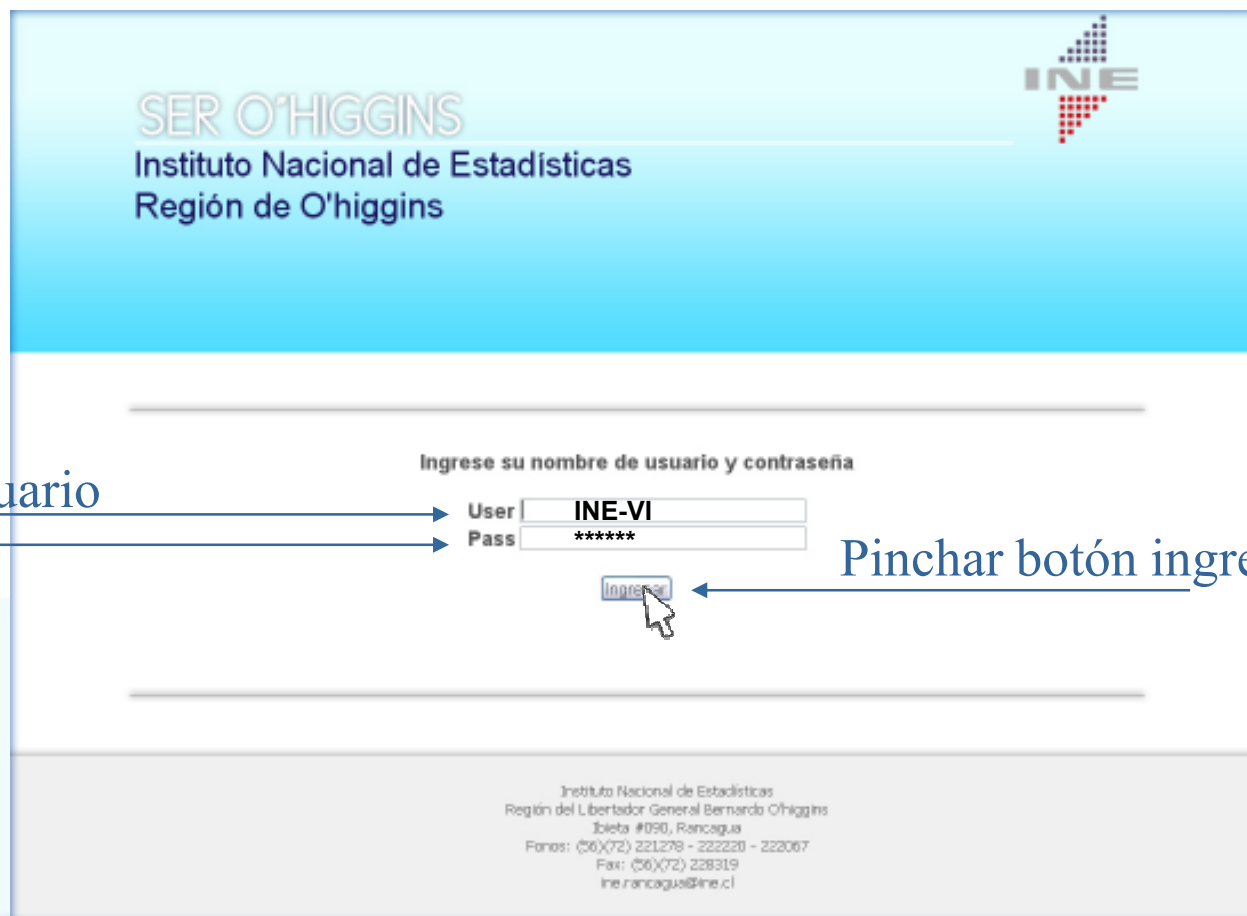
The screenshot shows the SER O'Higgins website interface. At the top, there is a blue header with the text "SER O'HIGGINS Instituto Nacional de Estadísticas Región de O'higgins" and the INE logo. Below the header, there are four buttons arranged horizontally. The first button is red and labeled "Encuesta Necesidades de Información". A mouse cursor is pointing at this button, and a blue arrow from the text "Pinchar en botón" points to it. The second button is red and labeled "Encuesta Producción Estadística". The third button is blue and labeled "Material Objetivos del SER". The fourth button is blue and labeled "Material ¿Cómo responder las encuestas?". At the bottom of the page, there is a footer with contact information for the Instituto Nacional de Estadísticas, Región del Libertador General Bernardo O'Higgins, including the address, phone numbers, fax, and email.

INE
SER O'HIGGINS
Instituto Nacional de Estadísticas
Región de O'higgins

Encuesta Necesidades de Información
Encuesta Producción Estadística
Material Objetivos del SER
Material ¿Cómo responder las encuestas?

Instituto Nacional de Estadísticas
Región del Libertador General Bernardo O'higgins
Ibiza #000, Rancagua
Fonos: (56)(72) 221278 - 222220 - 222067
Fax: (56)(72) 228319
ine.rancagua@ine.cl

Responder Encuesta Necesidades de información



SER O'HIGGINS
Instituto Nacional de Estadísticas
Región de O'higgins

Ingrese su nombre de usuario y contraseña

User

Pass

Instituto Nacional de Estadísticas
Región del Libertador General Bernardo O'higgins
Isleta #090, Rancagua
Fonos: (56)(72) 221278 - 222220 - 222067
Fax: (56)(72) 228319
ine.rancagua@ine.cl

Ingresar nombre de usuario

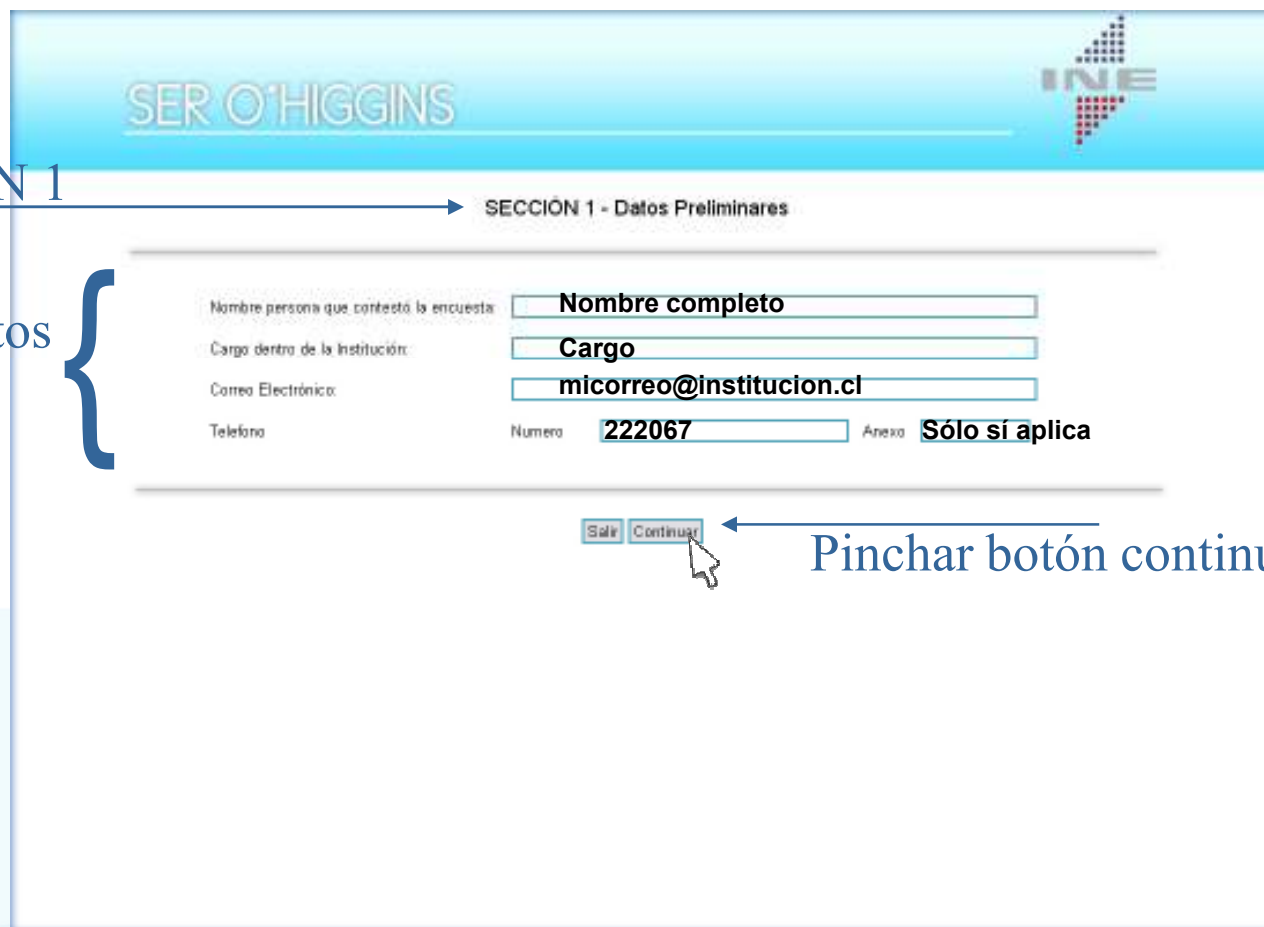
Ingresar contraseña

Pinchar botón ingresar

Responder Encuesta Necesidades de información

Entramos a SECCIÓN 1

Ingresar todos los datos solicitados



SECCIÓN 1 - Datos Preliminares

Nombre persona que contestó la encuesta:	<input type="text" value="Nombre completo"/>
Cargo dentro de la institución:	<input type="text" value="Cargo"/>
Correo Electrónico:	<input type="text" value="micorreo@institucion.cl"/>
Telefono	Numero <input type="text" value="222067"/> Anexo <input type="text" value="Sólo si aplica"/>

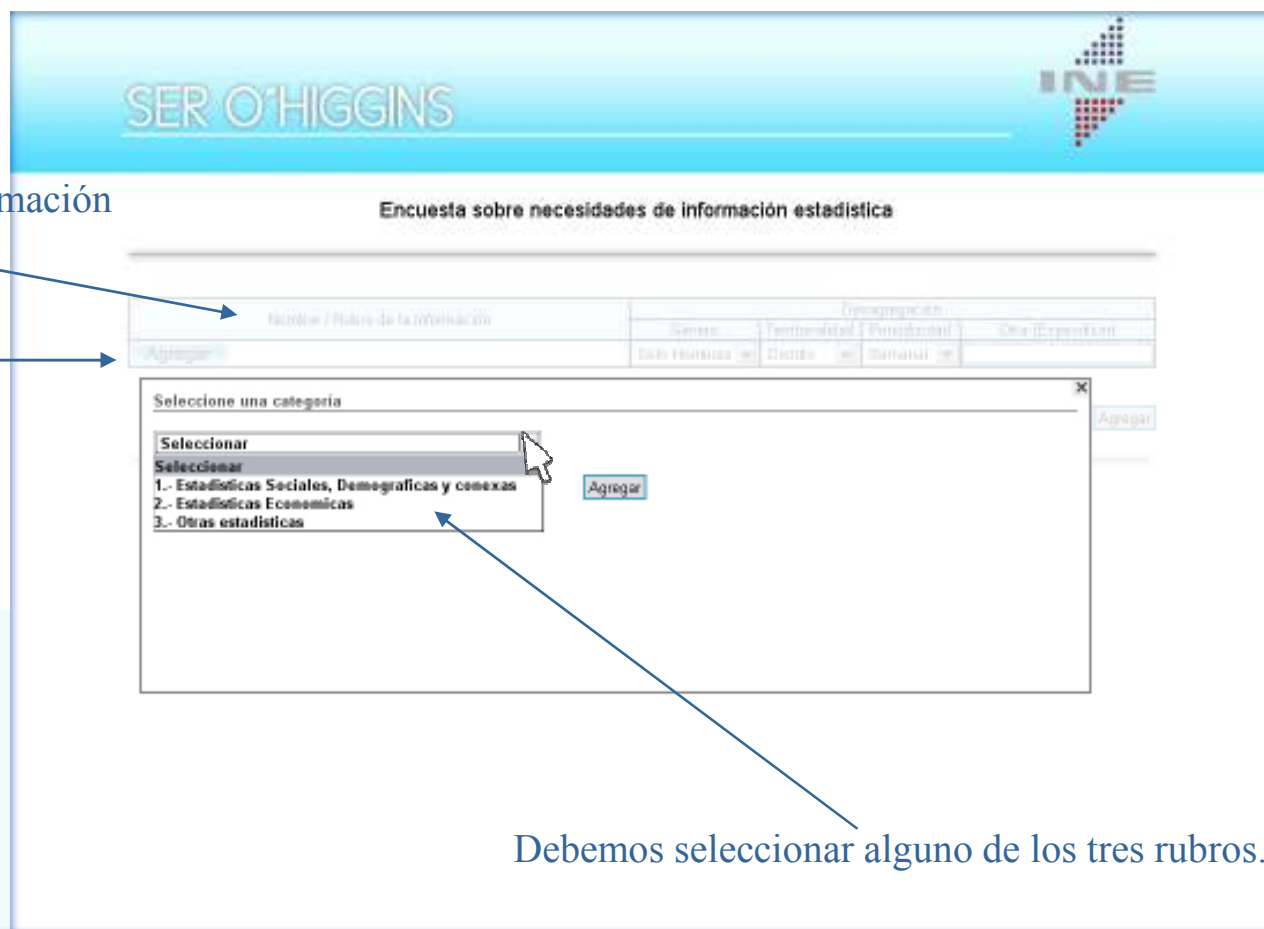
Pinchar botón continuar

Responder Encuesta Necesidades de información

1° PASO

Nombre / Rubro de la información

Pinchar botón Agregar



Encuesta sobre necesidades de información estadística

Nombre / Rubro de la información	Categoría	Temática / Periodicidad	Otro (Especificar)
<input type="text"/>	<input type="text"/>	<input type="text"/>	<input type="text"/>

Seleccione una categoría

Seleccionar

- 1.- Estadísticas Sociales, Demográficas y conexas
- 2.- Estadísticas Económicas
- 3.- Otras estadísticas

Agregar

Debemos seleccionar alguno de los tres rubros.



Responder Encuesta Necesidades de información

Cada uno de estos rubros ...

The screenshot displays the 'SER O'HIGGINS' survey interface. At the top, the title 'Encuesta sobre necesidades de información estadística' is visible. Below the title, there are several input fields for 'Nombre / Rubro de la información', 'Sector', 'Territorialidad / Periodicidad', and 'Otro (Especificar)'. A dropdown menu is open, showing the selected category '1.- Estadísticas Sociales, Demográficas y conexas'. Below this, a list of sub-categories is displayed, with a blue bracket highlighting the first eight items:

- 1.1.- Servicios Sociales
- 1.2.- Estadísticas Demográficas
- 1.3.- Estadísticas de Viviendas
- 1.4.- Estadísticas de trabajo
- 1.5.- Estadísticas de Educación ciencia y tecnología, cultura y medios de información
- 1.6.- Estadísticas de la salud
- 1.7.- Estadística de distribución del ingreso y consumo y de la seguridad social
- 1.8.- Otras Estadísticas Sociales, demográficas y conexas

... y algunos de éstos otros más específicos.

Responder Encuesta Necesidades de información

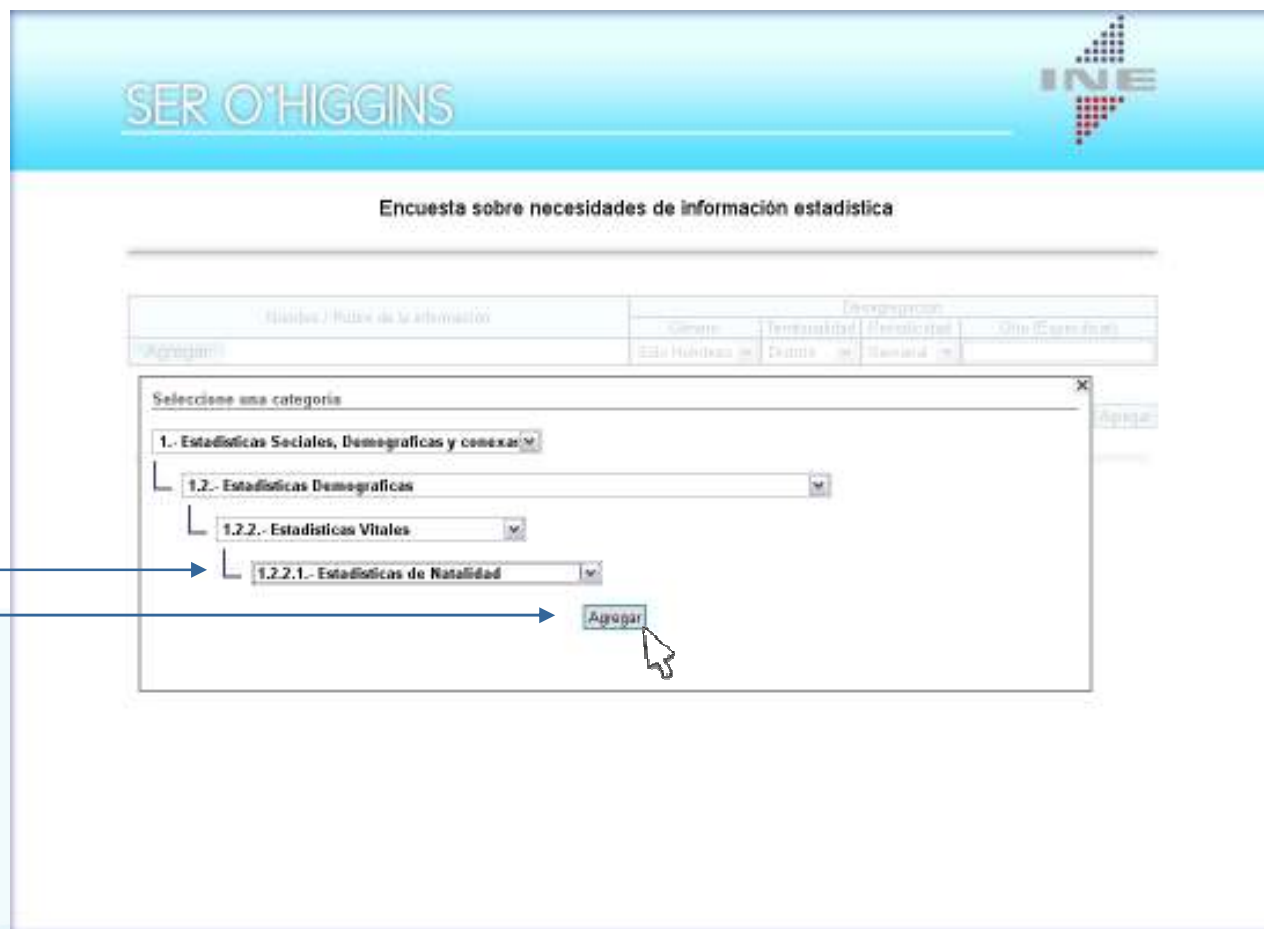


The screenshot displays the 'SER O'HIGGINS' web interface. At the top, the title 'Encuesta sobre necesidades de información estadística' is centered. Below the title, there is a form with several sections:

- Nombre / Fuente de la información:** A text input field.
- Demografía:** A section containing three dropdown menus: 'Sexo', 'Territorial / Periodicidad', and 'Otro (Especificar)'. Below these are three checkboxes: 'Datos históricos', 'Clasificación', and 'Detallado'.
- Selección de categorías:** A multi-level dropdown menu structure. The top level is '1.- Estadísticas Sociales, Demográficas y conexas'. The second level is '1.2.- Estadísticas Demográficas'. The third level is a 'Seleccionar' dropdown menu, which is currently open, showing a list of options: '1.2.1.- Estadísticas de población', '1.2.2.- Estadísticas Vitales', '1.2.3.- Estadísticas de Migración', and '1.2.9.- Estadísticas Demográficas, n.e.p.'. An 'Agregar' button is located to the right of this list.

Se dividen en otros aún más puntuales

Responder Encuesta Necesidades de información



The screenshot shows the 'SER O'HIGGINS' survey interface. At the top, there is a header with the logo and the text 'SER O'HIGGINS'. Below the header, the title 'Encuesta sobre necesidades de información estadística' is displayed. The main content area contains a form with a table at the top and a large selection box below it. The table has columns for 'Niveles / Nivel de la información' and 'Ejemplos'. The selection box is titled 'Seleccione una categoría' and contains a tree structure of categories: '1.- Estadísticas Sociales, Demográficas y conexas', '1.2.- Estadísticas Demográficas', '1.2.2.- Estadísticas Vitales', and '1.2.2.1.- Estadísticas de Natalidad'. A mouse cursor is pointing at the 'Agregar' button at the bottom right of the selection box.

Niveles / Nivel de la información	Ejemplos			
	Genero	Temporalidad	Identificación	Otro (Especificar)
Agregar	Edad, Nivel de Ingreso	Diario	Sexual	

Seleccione una categoría

- 1.- Estadísticas Sociales, Demográficas y conexas
 - 1.2.- Estadísticas Demográficas
 - 1.2.2.- Estadísticas Vitales
 - 1.2.2.1.- Estadísticas de Natalidad

Agregar

Una vez que se llegue a la categoría final

Pinchar botón "agregar"

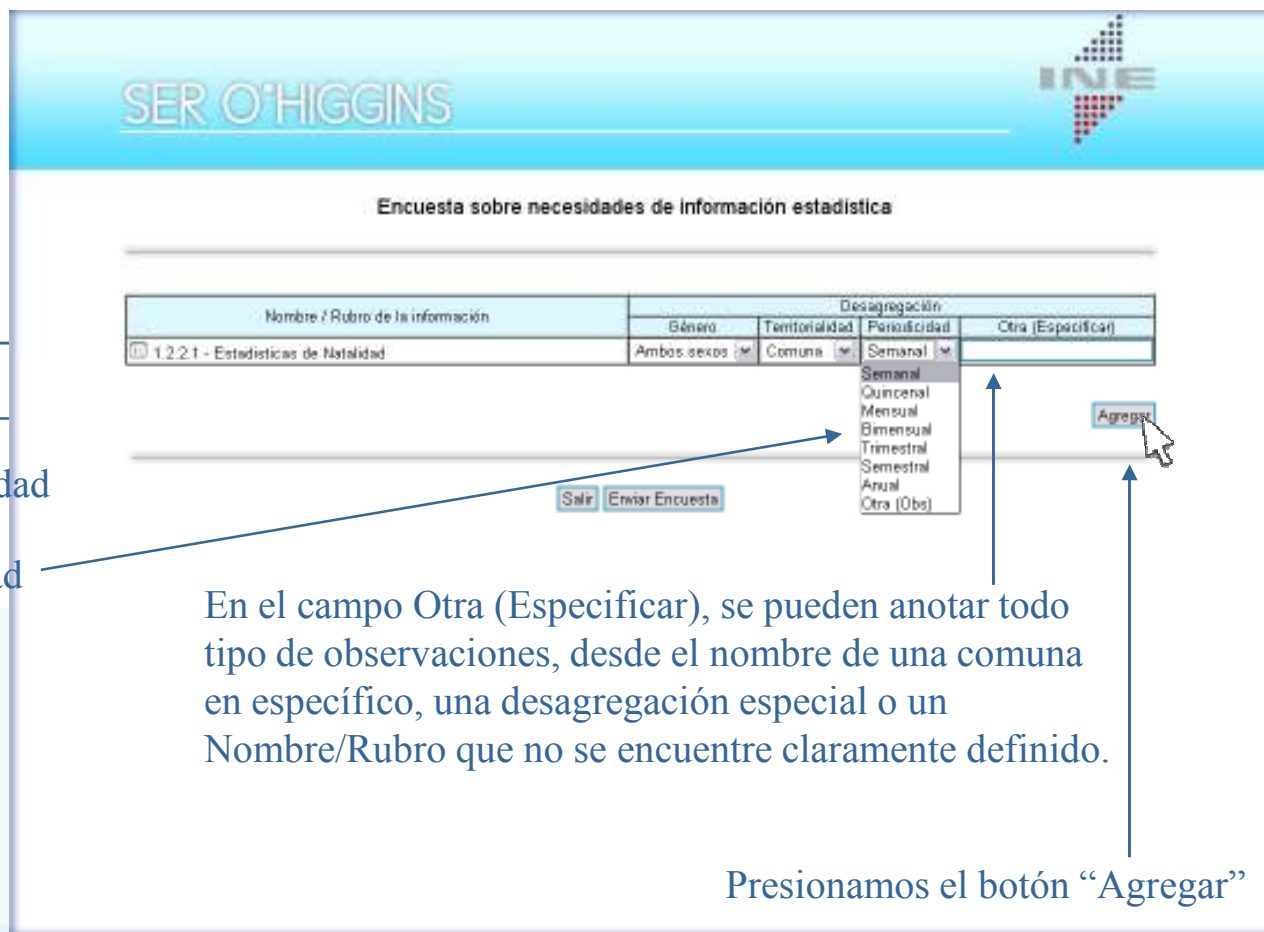
Responder Encuesta Necesidades de información

Para modificar nombre

Seleccionar por Género

Seleccionar por Territorialidad

Seleccionar por Periodicidad



Encuesta sobre necesidades de información estadística

Nombre / Rubro de la información	Desagregación			
	Género	Territorialidad	Periodicidad	Otra (Especificar)
1.2.2.1 - Estadísticas de Natalidad	Ambos sexos	Comuna	Semanal	

En el campo Otra (Especificar), se pueden anotar todo tipo de observaciones, desde el nombre de una comuna en específico, una desagregación especial o un Nombre/Rubro que no se encuentre claramente definido.

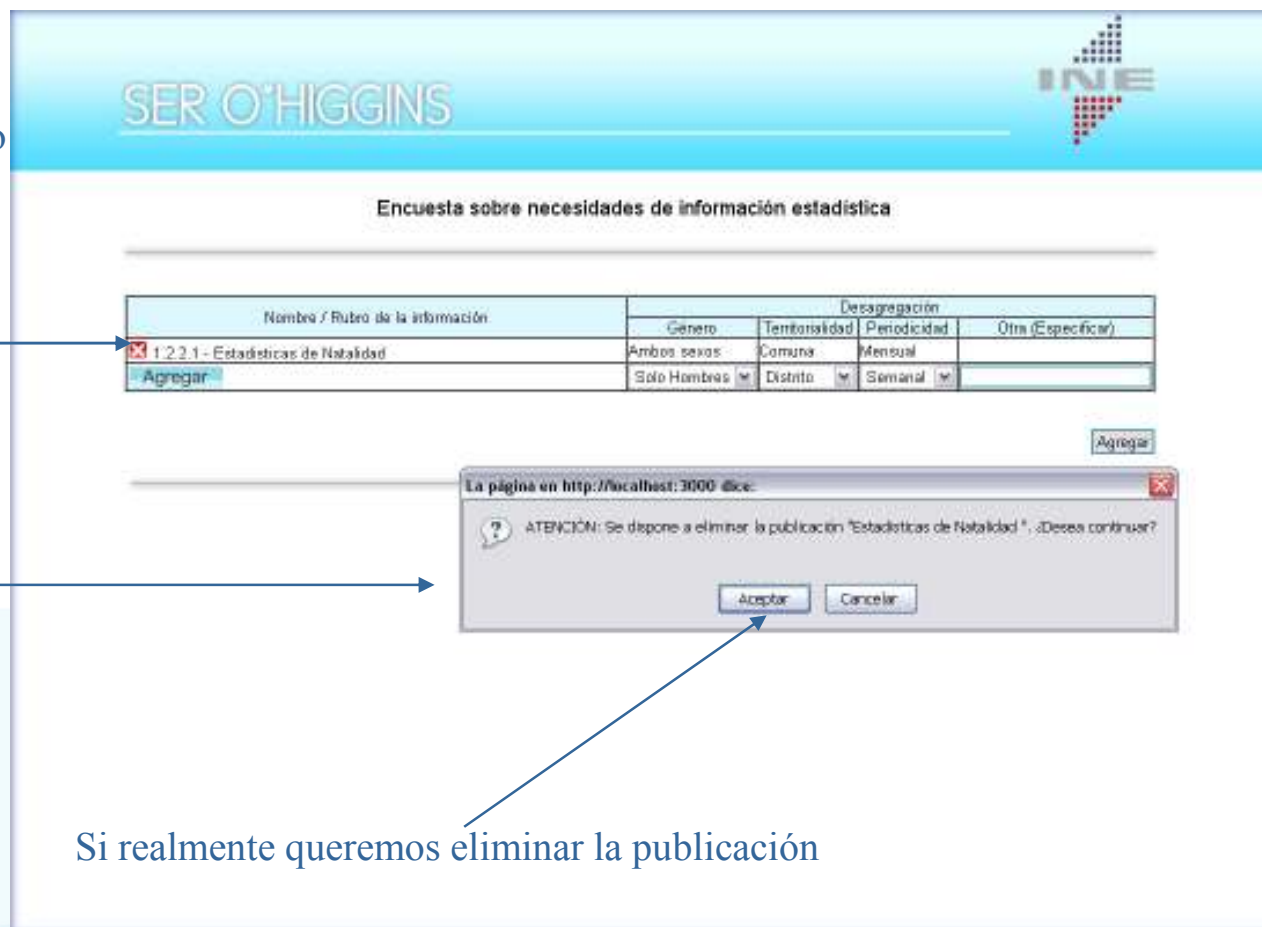
Presionamos el botón “Agregar”

Responder Encuesta Necesidades de información

En caso de error en el ingreso de la información,

Presionamos el botón

Aparece el siguiente cuadro



The screenshot shows the 'SER O'HIGGINS' web interface. At the top, there is a header with the logo and the text 'SER O'HIGGINS'. Below the header, the title 'Encuesta sobre necesidades de información estadística' is displayed. A table is shown with the following structure:

Nombre / Rubro de la información	Desagregación			
	Genero	Temporalidad	Periodicidad	Otra (Especificar)
<input checked="" type="checkbox"/> 1.2.2.1 - Estadísticas de Natalidad	Ambos sexos	Comuna	Mensual	
<input type="checkbox"/> Agregar	Solo Hombres	Distrito	Semanal	

Below the table, there is a confirmation dialog box with the following text:

La página en http://localhost:3000 dice:
? ATENCION: Se dispone a eliminar la publicación 'Estadísticas de Natalidad'. ¿Desea continuar?

Si realmente queremos eliminar la publicación

Responder Encuesta Necesidades de información

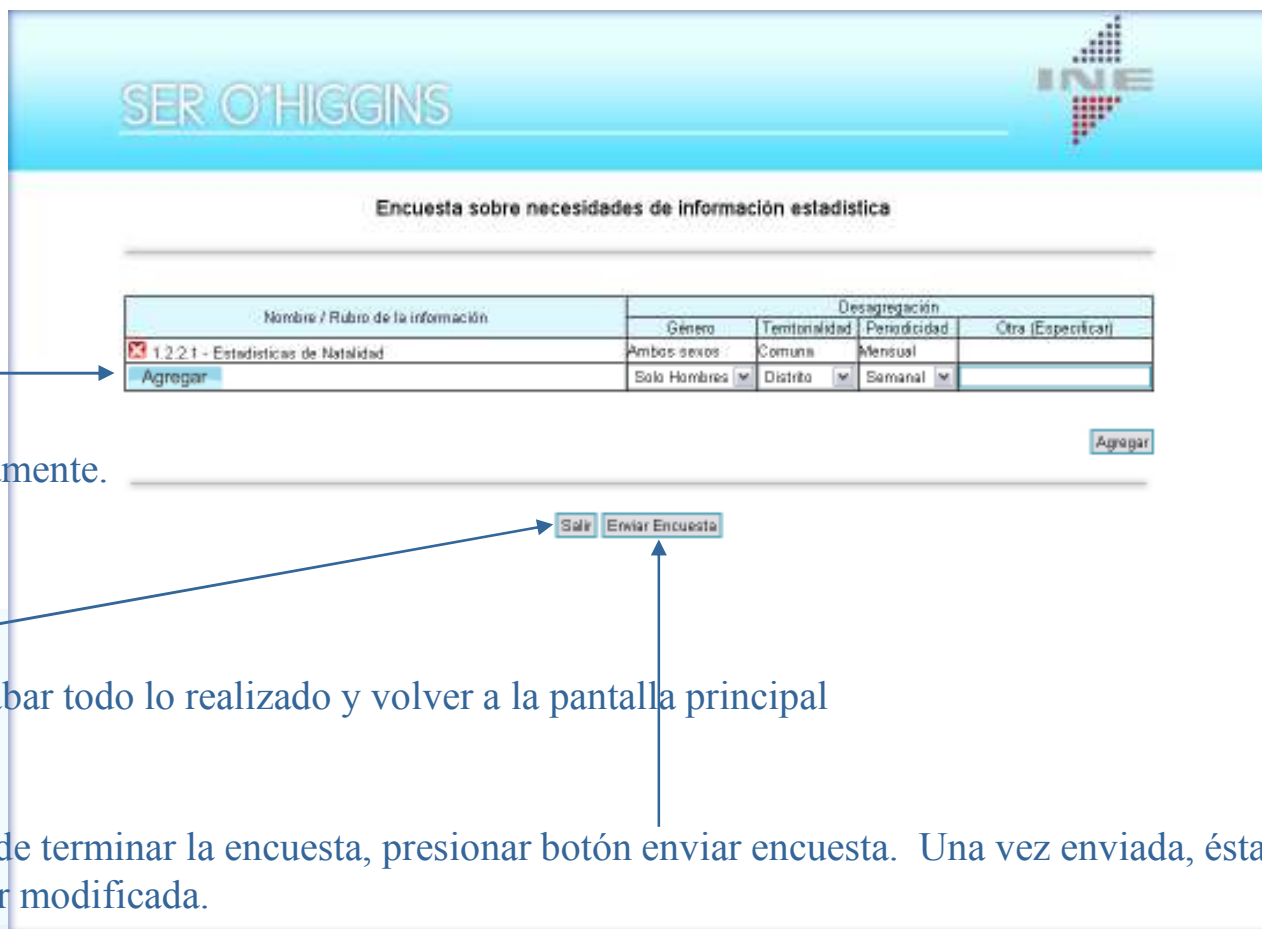
Si queremos seguir ingresando publicaciones

Presionamos agregar

Y el proceso se repite nuevamente.

El botón salir nos permite grabar todo lo realizado y volver a la pantalla principal

En caso de terminar la encuesta, presionar botón enviar encuesta. Una vez enviada, ésta NO puede ser modificada.



Encuesta sobre necesidades de información estadística

Nombre / Rubro de la información	Desagregación			
	Género	Territorialidad	Periodicidad	Otra (Especificar)
1.2.2.1 - Estadísticas de Natalidad	Ambos sexos	Comuna	Mensual	
<input type="button" value="Agregar"/>	Solo Hombres	Distrito	Semanal	



El proceso de responder la Encuesta de Producción Estadísticas, es idéntico al ya descrito.